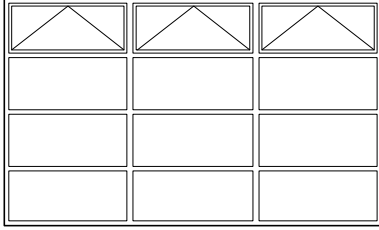
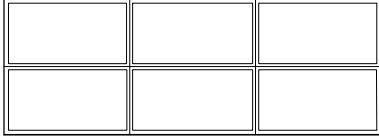
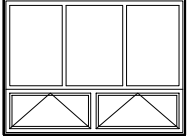
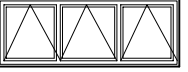
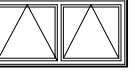

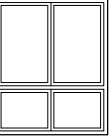
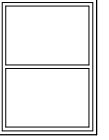


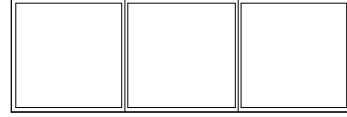


ZESTAWIENIE STOLARKI OKIENNEJ

OZNACZENIE	O1	O2	O3	O4	O5	O6	O7	O8	O9	O10	O11
SCHEMAT											
wym.świetle	So 500	500	240	240	180	240	150	130	90	90	450
ościeży [cm]	Ho 300	180	180	90	90	150	180	180	150	90	150
ILOŚĆ	3	2	1	3	2	1	6	1	4	2	1
UWAGI	SŁUPKI I RYGLE ALUMENIOWE SZKLENIE PODWÓJNE U=1 M2K, SZKŁO TYPU FLOAT PRZEZROCZYSTE BEZPIECZNE, DZWIGNIA OTWIERANIA RĘCZNEGO LUB SIŁOWNIK ELEKTRYCZNY	SŁUPKI I RYGLE ALUMENIOWE SZKLENIE PODWÓJNE U=1 M2K, SZKŁO TYPU FLOAT PRZEZROCZYSTE BEZPIECZNE,	PCV z szybami komorowymi Us1,1 W/m²K ,					EI60			SŁUPKI I RYGLE ALUMENIOWE SZKLENIE PODWÓJNE U=1 M2K, SZKŁO TYPU FLOAT PRZEZROCZYSTE BEZPIECZNE, EI60

UWAGI:

- podane wymiary okien są wymiarami w świetle muru
- okno przeznaczone do montażu winno posiadać wymiary umożliwiające jego prawidłowe ustawienie, wyziomowanie na tzw. klockach podkładowych lub też listwie podokiennej. Pomiędzy ścianą a oknem należy zachować szczelinę o szerokościach, które po wykonaniu montażu powinny być gwarancją możliwości rozszerzania się okna pod wpływem zmian temperatury lub wilgoci. Szerokość wspomnianej szczeliny zależna powinna być od rodzaju materiału wykorzystywanego do produkcji okna, jak również jego rozmiarów. Dlatego wymiary stolarki okiennej dostosować do wytycznych wybranego producenta, uwzględnić szczeliny montażowe, a wymiary dokładnie sprawdzić na budowie.
- podane wymiary okien są wymiarami w świetle muru
- przed zamówieniem wymiary stolarki należy sprawdzić ze stanem faktycznym po wykonaniu prac budowlanych,
- przed zamówieniem okien i drzwi należy dokładnie sprawdzić ilości,
- szklenie okien oraz drzwi zewnętrznych: szkło bezpieczne P4 o współczynniku przenikania ciepła U_{win} 1,0W/m2K.

OBIEKT	ROZBUDOWA SZKOŁY PODST. W MIEDZNEJ DREWNIANEJ O SAŁĘ GIMNAST. Z ZAPLECZEM			
ADRES	Miedzna Drewniana, dz. nr ewid. 1240, gm. Białaczów			
PRZEDMIOT RYSUNKU	ZESTAWIENIE STOLARKI OKIENNEJ			
funkcja	Imię i nazwisko	nr.uprawnień	podpis	
Architektura	dr inż. arch. Joseph Al-Khoury	185/00/WŁ		
Asystent arch. projektanta	mgr inż. arch. Jędrzej Szczepański			
Sprawdzający Architektura	mgr inż. arch. Anna Nowak	GP.IV.7342/154/94		
	Czerwiec 2018 r	Skala 1/100	nr str.	nr rys. A-12